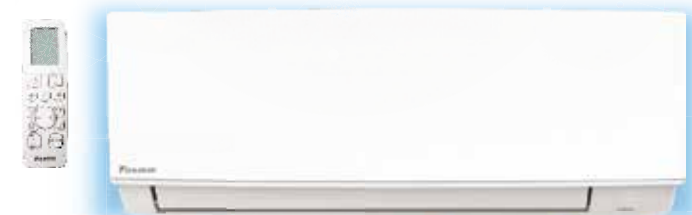


藍光 420 變頻淨冷FTKA系列

2匹淨冷已登場 外機尺寸都一樣



揉合美學與功能，創造出別具匠心的大金420，極富時代感的流線形設計。

4季恆溫

變頻技術兼備冷暖功能，會根據溫度變化自動調整至恆溫狀態，將溫差控制在±0.5度之間。一機帶來冬暖夏涼好時光讓您四季享盡最舒適環境。

2於安裝

專為香港窄細窗台而設，高度只有420mm，機身細緻纖巧，輕易安裝，適合香港大多數窗台。

0舍慳電

當達到設定溫度後，變頻電流會自動調節至最低轉速，相比非變頻的傳統機，零舍慳電慳錢，加上榮獲最新一級能源標籤，有效節省能源消耗。

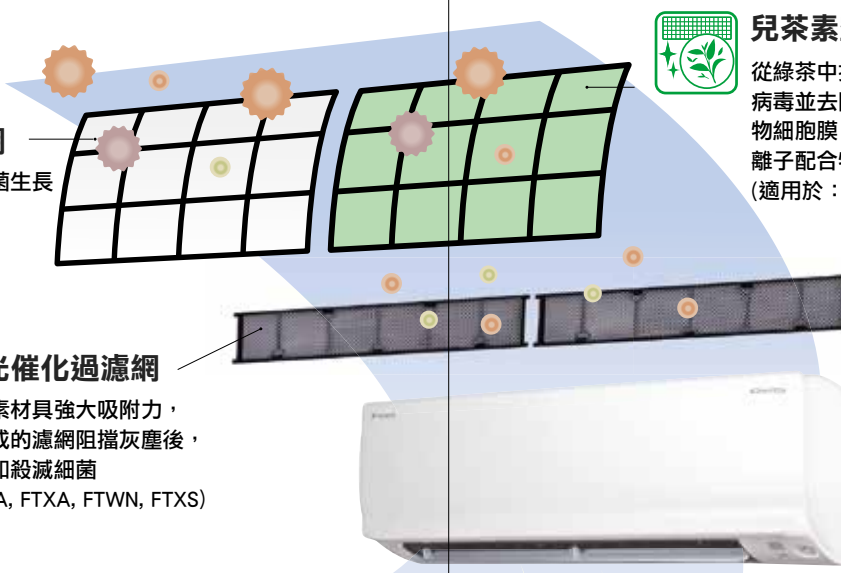
強效過濾網介紹

防霉過濾網

可有效抑制霉菌生長
(適用於：FTWN, FTXS)

鈦磷灰石光催化過濾網

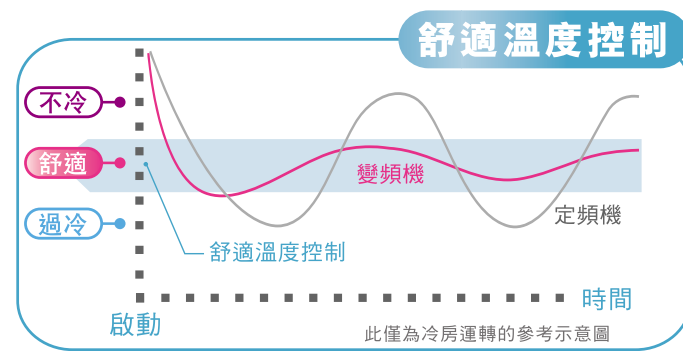
鈦磷灰石觸媒素材具強大吸附力，以極細纖維組成的濾網阻擋灰塵後，能有效地吸附和殺滅細菌
(適用於：FTKA, FTXA, FTWN, FTXS)



上圖只屬過濾網介紹，有關過濾網適用於那個產品系列詳情請參閱產品資料。

直流變頻為何讓您更舒適?

變頻冷氣運轉平穩，室溫保持穩定，沒有一般定頻冷氣機出現忽冷忽熱問題。人體感覺舒適，同時不被定頻冷氣緊密啟動的噪音煩擾，環境更寧靜。

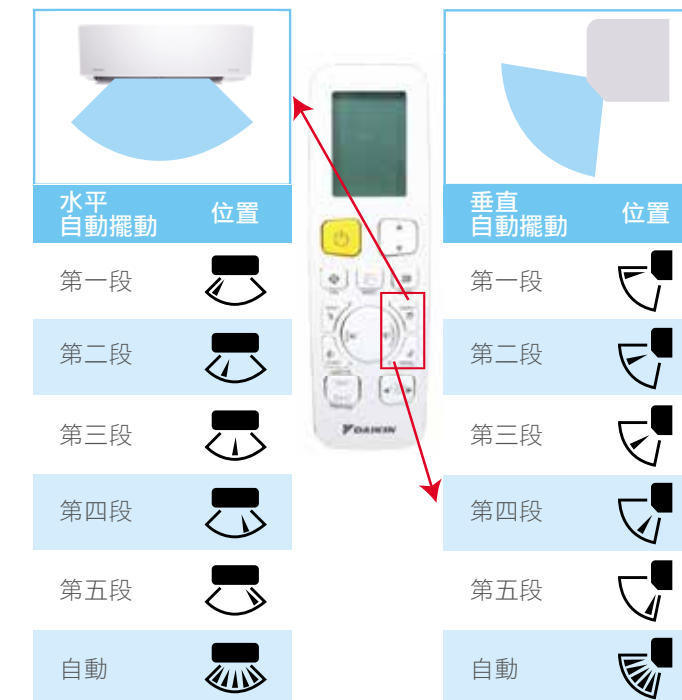


兒茶素空氣過濾網

從綠茶中提取的兒茶素，能有效收集細菌、病毒並去除異味。兒茶素能影響細菌的微生物細胞膜，降低細菌存活性，與細菌的金屬離子配合物結合，消除細菌和病毒生長
(適用於：FTKA, FTXA)

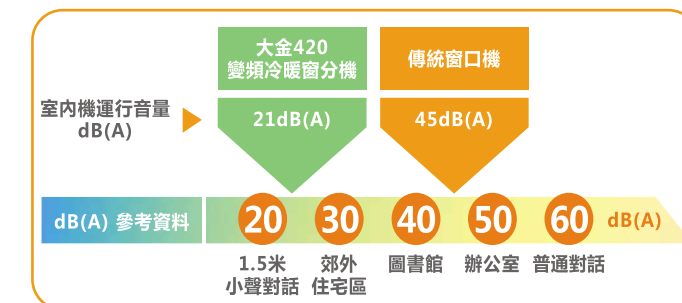
全方位扇葉送風設計

全新420系列設有3D全方位送風扇葉，無論你處於家中任何一個角落都能享受更快，更均勻的舒適氣流體驗。



超強靜音大對決

最低運轉音僅21dB(A)，靜音模式是以最低運轉音21分貝運行，保證您在舒適寧靜的環境下安然入睡。



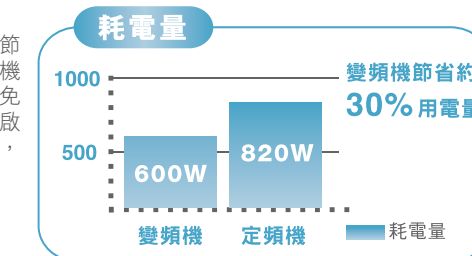
*以上數據適用於FTWX25A型號，以最低運轉音作比較，數據只作參考

大金變頻機與一般定頻機比較

- | 大金變頻機 | 一般定頻機 |
|---------------------|--------------------|
| 通過調節壓縮機的轉速調節室內溫度 | 通過壓縮機頻繁啟動調節室內溫度 |
| 外機噪音小，壓縮機低損耗率，壽命更長 | 外機噪音大，壓縮機高損耗率 |
| 根據負荷需要，進行小容量運轉，節能性強 | 啟動時，耗電量大且只能以最大動力運轉 |
| 室內溫度保持穩定 | 室內溫度起伏較大 |
| 可進行超頻運轉，啟動更快，效果更好 | 不能超頻運轉 |

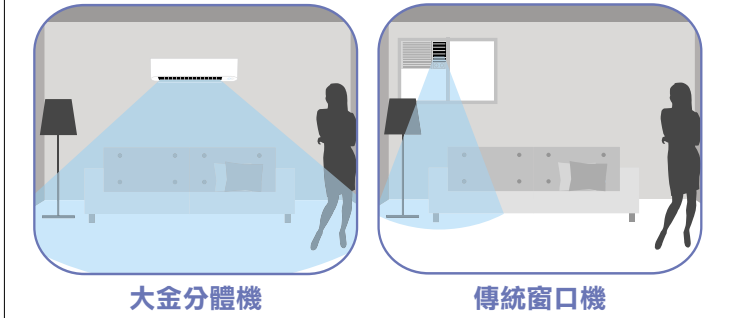
超強節能技術CSPF*值高達5.03， 直流變頻如何幫您慳電?

直流變頻冷氣根據空間負荷，自動調節運轉狀態，令壓縮機保持平穩運轉，避免如定頻冷氣因反覆啟動造成超高耗電量，減少額外消耗，提升節能效益，慳電更慳錢。



*季節性表現系數

分體機與窗口機送風大比拼



1年全機 5年壓縮機 5保用

網上登記

現凡在購買日起1個月內完成網上登記，更可升級為1年全機及5年壓縮機保用。

大金冷氣(香港)有限公司
香港九龍觀塘巧明街111-113號
富利廣場17-18樓
服務熱線: (852) 2570 2786

大金售後維修部
大金售後培訓中心
香港九龍灣宏照道17號
康大電業大廈10樓B室
服務熱線: (852) 2570 9233

大金零件中心
香港九龍灣臨興街32號
美羅中心一期地下7-8號舖
(正門設於臨利街)
服務熱線: (852) 2570 9233

大金冷氣(香港)有限公司 (Macau Parts Centre)
澳門殷皇子大馬路43-53A號澳門廣場19樓A-D座
服務熱線: (853) 2872 3992

家用分體冷氣售後服務站
中原電器行有限公司
油塘四山街14號大益貨倉大廈1樓
服務熱線: (852) 2785 0271

經銷店:

大金冷氣(香港)有限公司
Daikin HK
www.daikin.com.hk

PRINTED WITH SOY INK
MIX Paper from responsible sources
FSC® C102099
產品規格如有更改恕不另行通知
RAR410ADHK2020-1



大金冷氣家用產品系列
智·舒適生活



藍光橙光 420系列



產品規格		藍光420變頻淨冷FTKA系列		
型號				
室內機	FTKA25AV1H	FTKA35AV1H	FTKA50AV1H	
室外機	RKA25AV1H	RKA35AV1H	RKA50AV1H	
				
				

- 特點**
- 藍光環顯示，簡約流線設計
 - 兩種靈活安裝方法（窗台式及掛牆式），室外機高度只有420mm
 - 超靜音運轉（21分貝）
 - 高效節能（變頻技術）及智慧恆電ECO+模式
 - 強力運轉、3D氣流，五段上下左右全方位風葉調較
 - 電腦除濕
 - 雙重過濾網（殺滅細菌，分解異味）

操作模式		製冷		
	kW	2.58	3.22	5.00
	Btu/h	8,800	11,000	17,050

電源		10, 220V, 50Hz		
運行電流	A	3.70	4.87	8.47
耗電量	W	785	1,033	1,840
CSPF 季節性表現系數		5.03	5.03	5.00
能源標籤級別		1		

室內機		白色		
面罩顏色		白色		
風量 (高)	m³/min	11.3	11.6	21.9
	cfm	400	410	775
風速		5級 / 自動		
運轉音量 (高/中/低/超低)	dB(A)	38 / 34 / 26 / 21	40 / 36 / 29 / 21	43 / 41 / 36 / 30
尺寸 (高x闊x深)	mm	288x785x250		297x1,005x288
機身重量	kg	9		12

室外機		象牙白色		
機殼顏色		象牙白色		
壓縮機	類型	密封旋轉式		
運轉音量	dB(A)	51	51	56
尺寸 (高x闊x深)	mm	420x765x291		
機身重量	kg	24	25	27

喉管接駁尺寸	液體	mm	Ø6.4	
	氣體	mm	Ø9.5	Ø12.7
最長喉管長度	m	20	25	
最大高低差	m	10	15	



註1: 製冷量以室內溫度 27°CDB、19°CWB 及室外溫度 35°CDB 為基本量度環境

產品規格		橙光420變頻冷暖FTXA系列		
型號				
室內機	FTXA25AV1H	FTXA35AV1H		
室外機	RXA25AV1H	RXA35AV1H		
				
				

- 特點**
- 橙光環顯示，簡約流線設計
 - 兩種靈活安裝方法（窗台式及掛牆式），室外機高度只有420mm
 - 超靜音運轉（21分貝）
 - 高效節能（變頻技術）及智慧恆電ECO+模式
 - 強力運轉、3D氣流，五段上下左右全方位風葉調較
 - 電腦除濕
 - 雙重過濾網（殺滅細菌，分解異味）

操作模式		製冷	供暖	製冷	供暖
	kW	2.58	3.22	3.22	4.21
	Btu/h	8,800	11,000	11,000	14,350

電源		10, 220V, 50Hz			
運行電流	A	3.70	4.21	4.87	6.68
耗電量	W	785	884	1,033	1,449
CSPF/HSPF 製冷/供暖季節性表現系數		5.03	3.97	5.03	4.11
能源標籤級別		1			

室內機		白色		
面罩顏色		白色		
風量 (高)	m³/min	11.3		11.6
	cfm	400		410
風速		5級 / 自動		
運轉音量 (高/中/低/超低)	dB(A)	38 / 34 / 26 / 21		40 / 36 / 29 / 21
尺寸 (高x闊x深)	mm	288x785x250		
機身重量	kg	9		

室外機		象牙白色		
機殼顏色		象牙白色		
壓縮機	類型	密封旋轉式		
運轉音量	dB(A)	51		
尺寸 (高x闊x深)	mm	420x765x291		
機身重量	kg	24		25

喉管接駁尺寸	液體	mm	Ø6.4	
	氣體	mm	Ø9.5	
最長喉管長度	m	20		
最大高低差	m	10		



註2: 供暖量以室內溫度 20°CDB及室外溫度 7°CDB、6°CWB 為基本量度環境

產品規格		420定頻淨冷FTWN系列		
型號				
室內機	FTWN25JV1	FTWN35JV1		
室外機	RWN25JV1	RWN35JV1		
				
				

- 特點**
- 簡約外型設計
 - 兩種靈活安裝方法（窗台式及掛牆式），室外機高度只有420mm
 - 電腦除濕
 - 高效過濾網（殺滅細菌，分解異味）

操作模式		製冷	
	kW	2.50	3.20
	Btu/h	8,530	10,920

電源		10, 220V, 50Hz	
運行電流	A	3.80	5.60
耗電量	W	820	1,170
CSPF 季節性表現系數		3.11	2.83
能源標籤級別		4	

室內機		白色	
面罩顏色		白色	
風量 (高)	m³/min	8.5	9.4
	cfm	301	333
風速		5級 / 自動	
運轉音量 (高/中/低)	dB(A)	36 / 32 / 28	39 / 35 / 31
尺寸 (高x闊x深)	mm	283x800x195	
機身重量	kg	9	

室外機		象牙白色	
機殼顏色		象牙白色	
壓縮機	類型	密封旋轉式	
運轉音量	dB(A)	48	49
尺寸 (高x闊x深)	mm	420x695x245	
機身重量	kg	32	35

喉管接駁尺寸	液體	mm	Ø6.4	
	氣體	mm	Ø9.5	Ø12.7
最長喉管長度	m	15		
預載冷媒 (喉長)	m	10		
最大高低差	m	10		



註3: 產品規格如有更改恕不另行通知

產品規格		變頻冷暖 FTXS 系列				
型號						
室內機	FTXS25EVMA8	FTXS35EVMA8	FTXS50FVMA8	FTXS60FVMA8	FTXS71FVMA8	
室外機	RXS25EBVMA	RXS35EBVMA	RXS50FVMA	RXS60FVMA	RXS71FVMA	
						
						

- 特點**
- 時尚外型設計
 - 超靜音運轉 (22分貝)
 - 四季恆溫 (冷暖功能)
 - 高效節能 (變頻技術、智能感應控溫技術)
 - 強力運轉、迅速舒適
 - 電腦除濕
 - 高效過濾網(殺滅細菌，分解異味)
 - 全方位送風 (只適用於FTXS50-71型號)

操作模式		製冷	供暖	製冷	供暖	製冷	供暖	製冷	供暖		
	kW	2.50	3.40	3.50	4.00	5.00	5.80	6.00	7.00	7.10	8.20
	Btu/h	8,500	11,600	11,900	13,600	17,100	19,800	20,500	23,900	24,200	28,000

電源		10, 220-240V, 50Hz									
運行電流	A	3.50	4.30	4.90	5.10	7.20	7.40	9.20	9.40	10.80	11.60
耗電量	W	600	830	1,020	1,080	1,550	1,600	1,980	2,040	2,360	2,520
CSPF/HSPF 製冷/供暖季節性表現系數		4.81		5.67		4.64		4.73		5.35	
能源標籤級別		1									

室內機		白色									
面罩顏色		白色									
風量 (高)	m³/min	8.7	9.4	8.9	9.7	14.7	16.2	16.2	17.4	17.4	21.5
	cfm	307	332	314	342	519	572	572	614	614	759
風速		5級 / 靜音 / 自動									
運轉音量 (高/中/低/超低)	dB(A)	37 / 31 / 25 / 22	37 / 33 / 28 / 25	38 / 32 / 26 / 23	38 / 34 / 29 / 26	44 / 40 / 35 / 32	42 / 38 / 33 / 30	45 / 41 / 36 / 33	44 / 40 / 35 / 32	46 / 42 / 37 / 34	46 / 42 / 37 / 34
尺寸 (高x闊x深)	mm	283x800x195									
機身重量	kg	9									

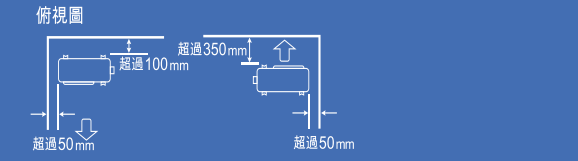
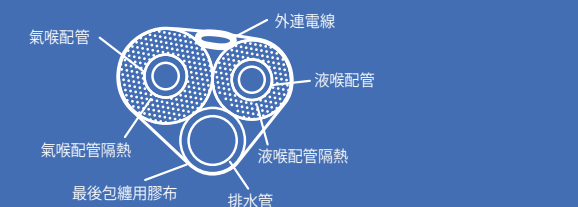
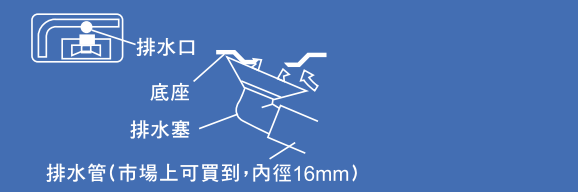
室外機		象牙白色									
機殼顏色		象牙白色									
壓縮機	類型	密封旋轉式									
運轉音量 (高/超低)	dB(A)	46 / 43	47 / 44	47 / 44	48 / 45	47 / 44	48 / 45	49 / 46	49 / 46	52 / 49	52 / 49
尺寸 (高x闊x深)	mm	550x765x285					735x825x300				
機身重量	kg	34					48				

喉管接駁尺寸	液體	mm	Ø6.4		
	氣體	mm	Ø9.5		
	排水	mm	Ø12.7		
最長喉管長度	m	Ø18.0	Ø15.9		
預載冷媒 (喉長)	m	30			
最大高低差	m	10	20		



功能指示一覽表		FTKA	FTXA	FTWN	FTXS	
		25/35/50 AV1H	25/35 AV1H	25/35 JV1	25/35 EVMA8	50/60/71 FVMA8
	大型雙層送風葉片			●	●	●
	特大送風角度				●	●
	3D全方位送風	●	●			●
	上下自動擺動	●	●	●	●	●
	左右自動擺動	●	●	●	●	●
	強變頻	●	●		●	●
	“Home Leave”裝置					●
	省電節能模式				●	
	室內機ON/OFF開關	●	●	●	●	●
	ECO+	●	●			
	過濾網經防霉處理			●		
	鈦磷灰石光催化過濾網	●	●	●	●	●
	簡易清洗面板	●	●	●	●	●
	防霉淨化模式				●	
	兒茶素空氣過濾網	●	●			
	寧靜操作技術(室內)	●	●			●
	寧靜操作技術(室外)				●	●
	智慧眼				●	
	冷暖自動轉換		●		●	●
	電腦除濕		●	●	●	●
	自動風速控制	●	●	●	●	●
	24小時時間掣	●	●	●	●	●
	夜間睡眠模式			●	●	●
	睡眠模式	●	●			
	停電自動再啟動	●	●	●	●	●
	自動故障檢測	●	●	●	●	●
	耐用的室外機熱交換器			●	●	●
	金散熱片	●	●			

安裝小貼士

- 室內機需妥善安裝於良好散熱的地方。如室外機的進口和排氣口周圍牆壁上設置有障礙物，請按照下圖形式安裝。

- 室內機和室外機的冷煤配管需由專業技工接駁，氣喉及液喉冷煤配管必須分別用隔熱材料包裹，而排水管則應連接到適當排水位置。為免冷煤洩漏，冷煤配管接口必需收緊，另外請勿將碎屑及水分混入冷煤配管內。

- 為免滴水滋擾他人，安裝冷暖型號室外機時需接駁排水塞（附件）及排水管至室外機排水孔。若室外機排水孔藏在安裝台或地面時，請將室外機墊高至少30mm以上。

- 安裝前請確保環境符合安裝條件。
- 完成冷煤配管及控制線路連接後，應進行抽真空及漏氣測試。
- 安裝時，室內機及室外機的銅喉不能短於3米。

註1: 製冷量以室內溫度 27°CDB、19°CWB 及室外溫度 35°CDB 為基本量度環境